
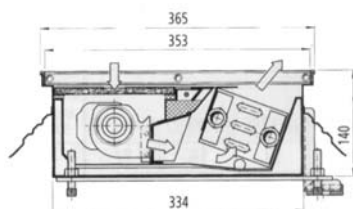




# Bodenkanalheizung



Bodenkanal Serie HK



Abmessungen Serie HK

## Bodenkanäle zum Heizen oder Kühlen mit Querstromgebläse Typ HK


- Dekorativ in verschiedenen Optilineversionen erhältlich
- Als Kaltluft- oder Warmluftabschirmung vor Fensterflächen
- Schnelle Aufheizung bzw. Abkühlung
- Kühle bzw. warme Luft ohne sichtbare Heizkörper
- Geringe Bauhöhe von nur 140 mm
- Schallgedämmte, geschweißte Kondensatwanne

Bodenkanallänge mm	NP1250	NP2000	NP2750
Kühl/Wärmeleistung <sup>2</sup> W	1.421/2.682	2.778/5.323	4.325/7.942
Roll-Roste aus			
Aluminium <b>natur eloxiert</b>	1425122	1425202	1425272
Aluminium <b>messing eloxiert</b>	1425125	1425205	1425275
Aluminium <b>bronze eloxiert</b>	1425120	1425200	1425270
Aluminium <b>schwarz eloxiert</b>	1425123	1425203	1425273
Aluminium <b>bronziert</b>	1425124	1425204	1425274
Edelstahl (V4A)	1425126	1425206	1425276
Edelstahl (V4A) <b>poliert</b>	1425127	1425207	1425277
Messing <b>natur</b>	1425128	1425208	1425278
Edelmessing <b>poliert</b>	1425129	1425209	1425279

<sup>2</sup> Kühlleistung je Bodenkanaleinheit bei großer Gebläsestufe PKW 6/12°C Lufteintritt 30°C 45% r.F.  
Wärmeleistung je Bodenkanaleinheit bei großer Gebläsestufe PWW 80/60°C Raumtemperatur 20°C

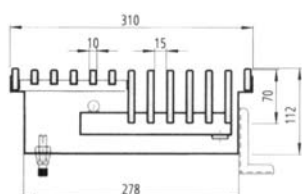
## Bodenkanalheizungen CV - besonders leicht zu reinigen

- Natürliche Konvektion dadurch lautlos und attraktiv
- Geeignet für Allergiker wo Reinlichkeit einen besonders hohen Stellenwert hat
- Aufklapp- bzw. leicht entfernbare Roste
- Geringe Bauhöhe von nur 112 mm
- Rost- und Heizelement in einem Bauteil kombiniert



Bodenkanalheizung Serie CV

Farben	RAL 9006	DB703
	weiß-aluminium mit Metallic-Effekt	Basaltgrau mit Metallic-Effekt
	Type	Type
Rahmenaussenbreite 235 mm	14321	14322
Rahmenaussenbreite 310 mm	14331	14332
Rahmenaussenbreite 435 mm	14341	14342



Abmessungen Serie CV

Type	NP	NP	NP	NP	NP	NP	NP	NP	NP
Länge	1.000	1.250	1.500	1.750	2.000	2.250	2.500	2.750	3.000
235 mm	256	320	348	448	512	576	640	704	768
310 mm	368	460	552	644	736	828	920	1.012	1.104
435 mm	491	613	736	859	981	1.104	1.227	1.349	1.472

Wärmeleistung Q (Watt) PWW 80/60 tle 20°C

## Zubehör Serie HK und CV

- 146904 Raumthermostat 230V, Aufputz, weiß, für Serie CV
- 146905 Thermoelektrischer Stellantrieb 230V passend zu Ventilunterteil 146909
- 146907 Thermostatkopf für Ventilunterteil 3/8" im Bodenkanal Serie CV
- 146909 Ventilunterteil 1/2" für Serie HK
- 146910 Uhrenthermostat 230V, Aufputz, Heizen & Kühlen, Tag-, Nacht- und Wochenprogramm
- 146927 Raumthermostat 230V, Unterputz, weiß, für Serie CV
- 146929 Abdeckrahmen zur Kombination von 146938 und 146937
- 146932 Uhrenthermostat 230V, Unterputz, Heizen und Kühlen, weiß
- 146934 Raumthermostat Aufputz, 230V, für Heizen und Kühlen, weiß
- 146937 Raumthermostat Unterputz 230V für Heizen und Kühlen
- 146938 3-Stufen Schalter 230V, weiß