


Fensterventilatoren

zur schnellen Entlüftung



Modell Ventil mit Zugschnur Serie Ventmat mit automatischer Jalousie

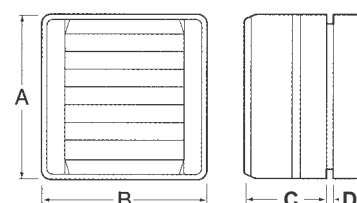
- Besonders geeignet für Badezimmer und Küchen
- **Modell Ventil 12** mit Zugschnurbetätigung
- **Serie Ventmat** mit elektrisch öffnender Innenjalousie
- Selbstschmierende Lager
- Doppelte Isolation nach EURO CEE, Schutzart IP X4
- Langlebiger Motor mit Thermosicherung
- Einfache Montage und Reinigung
- Einbau in jeder Lage möglich



Ventil/Ventmat

Type		Ventil 12	Ventmat 10	Ventmat 12	Ventmat 15
Artikelnummer		668 419	661 109	661 117	661 125
Verschlussklappe		Manuell	Automatisch		
Fördervolumen	m ³ /h	135	68	135	200
Spannung 50 Hz	V	230	230	230	230
Nennstrom	A	0,09	0,08	0,09	0,19
Leistungsaufnahme	W	21	20	21	44
Schallpegel (3m)	dB(A)	45	42	45	48
Mass A	mm	174	154	174	210
Mass B	mm	174	154	174	210
Mass C	mm	74	77	74	99
Mass D	mm	29	29	29	29
Gewicht	kg	1	0,9	1	1,6
Scheibenausschnitt	mm	155	135	155	184/195

Abmessungen



Nachlaufftimer TIM 1 Art. Nr.: 663 394


- Schaltet nach 30 Sekunden verzögert ein
- Nachlauf 3 - 13 Minuten, abhängig von der Einschaltzeit
- Passt in jede Schalterdose, da nur 23 x 28 x 19 mm
- Für Ventilatorenleistungen bis 200 Watt, 230 Volt



TIM1

Verzögerungsrelais HVZ 10 Art. Nr.: 859 010

- Einschaltverzögerung 3 sek. - 2,5 min. **frei einstellbar**
- Ausschaltverzögerung 3 - 10 min. **frei einstellbar**
- Passt in jede Schalterdose da nur 27 x 48 x 8 mm
- Für Ventilatorenleistungen bis 115 Watt, 230 Volt




HVZ 10

Intervallrelais IVE 301 Art. Nr.: 899 030

Zur automatischen, regelmässigen Be-/Entlüftung

- Intervallzeit 1 - 12 Std **frei einstellbar**
- Laufzeit 5 - 30 min. **frei einstellbar**
- Passt in jede Schalterdose da nur 27 x 48 x 8 mm
- Für Ventilatorenleistungen bis 115 Watt, 230 Volt



IVE 301

Türkontaktschalter "TK" Art. Nr. 266 001

- Zum einfachen Einbau ins Türblatt
- Schaltleistung 2A / 250 V~



TK