



Fensterventilatoren

VARIO Anwendungsbeispiele



Einbau in Glas oder Paneel

Ohne spezielles Zubehör als Standard geeignet.

Glas- oder Paneelstärke von 3 bis 38 mm

	Ausschnitt
Alle VARIO 150 Modelle	Ø 185 - 190 mm
Alle VARIO 230 Modelle	Ø 257 - 262 mm
Alle VARIO 300 Modelle	Ø 324 - 329 mm



Einbausatz für Verbundfenster

Innen- und Aussenfenster lassen sich unabhängig voneinander öffnen und schliessen.

Scheibenabstand 30 bis 43 mm

Art. Nr.	Type	Ausschnitt	für VARIO
13 021	KIT-VV150	Ø 185 - 190 mm	150
13 022	KIT-VV230	Ø 257 - 262 mm	230
13 023	KIT-VV300	Ø 324 - 329 mm	300



KIT-VV

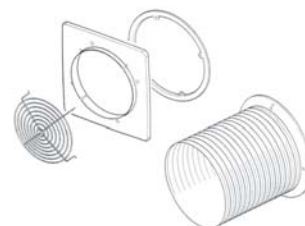


Einbausatz für Doppelfenster


Innen- und Aussenfenster lassen sich unabhängig voneinander öffnen und schliessen.

Scheibenabstand 230 bis 300 mm

Art. Nr.	Type	Ausschnitt	für VARIO
13 024	KIT-FF150	Ø 185 - 190 mm	150
13 025	KIT-FF230	Ø 257 - 262 mm	230
13 026	KIT-FF300	Ø 324 - 329 mm	300

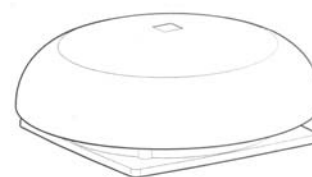


KIT-FF



Wind- und Regenschutzaufsatz für Fenster- od. Paneelmontage (auch für Dachfenstermontage geeignet)

Art. Nr.	Type	Ausschnitt	für VARIO
13 001	KIT-TE150	Ø 185 - 190 mm	150
13 002	KIT-TE230	Ø 257 - 262 mm	230
13 003	KIT-TE300	Ø 324 - 329 mm	300



KIT-TE