

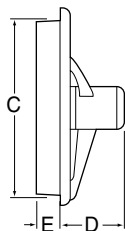
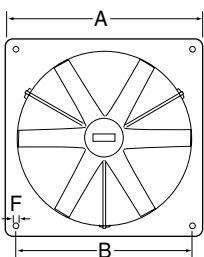


# Wandringventilatoren

*Für harten, industriellen Einsatz, auch für Ställe*



- Robust und unempfindlich gegen Staub und Feuchtigkeit
- Wandplatte aus schlagfestem Kunststoff, blau (bei Q-Typen)  
Wandplatte aus Gussaluminium bei W200-4 und W250-4
- Laufräder aus glasfaserverstärktem Nylon und Polypropylen
- Alle Modelle mit verzinktem Schutzgitter
- Motor in Schutzart IP 55, Wicklungsklasse F
- Kugellager geschützt gegen schädliche Staubablagerungen und gegen Spritz- und Strahlwasser
- Die Ventilatoren können mit einem Regeltrafo drehzahlgesteuert werden
- Wechselstromtypen können auch elektronisch geregelt werden
- Ab dem Modell W 300Q besteht auch die Möglichkeit von Ent- auf Belüftung umzuschalten (Zubehör 401-AP oder 401-UP)



## Zubehör:

- 5-stufiger Thermostat für automatische Regelung
- Automatische Jalousien / elektrische Jalousien
- Schalter zur Umschaltung von Be- und Entlüftung AP oder UP

230V/50Hz										3 x 230 / 400V/50Hz			
Type Artikelnummer		W200-4 229 200	W250-4 229 250	W300-4Q 229 300	W350-4Q 229 350	W400-4Q 229 400	W450-4Q 229 450	W500-6Q 229 506	W500-4Q 229 504	D500-6Q 229 500	D500-4Q 229 544	D630-6Q 229 636	D630-4Q 229 634
Fördervolumen bei	0Pa	650	1.200	2.400	3.530	4.840	6.400	7.180	8.300	11.820	8.250	7.090	17.650
	30 Pa	-	970	2.140	3.200	4.380	5.860	6.000	7.610	10.560	7.630	6.000	16.380
	50 Pa	-	-	1.870	2.910	4.030	5.400	5.160	7.080	9.620	7.160	5.100	16.380
	80 Pa	-	-	-	-	-	-	-	6.110	7.740	6.280	-	15.630
	100 Pa	-	-	-	-	-	-	-	5.540	-	-	-	14.980
Nennstrom	A	0,5	0,8	0,5	0,9	1,1	1,6	1,5	2,2	0,6	1,1	1,3	2,9
Leistungsaufnahme	W	60	70	104	170	237	317	310	443	280	414	520	1.480
Drehzahl	U/min	1.400	1.400	1.400	1.400	1.400	1.400	900	1.400	900	1.400	900	1.400
Schallpegel (3m)	dB(A)	43	45	44	47	50	52	51	55	50	55	53	65
Mass A Ø	mm	276	326	442,5	492,5	542,5	592,5	647,5	647,5	647,5	647,5	775	775
Mass B	mm	250	300	395	445	495	545	600	600	600	600	715	715
Mass C	mm	220	269	340	390	440	490	540	540	540	540	670	670
Mass D	mm	131	142	192	192	192	192	192	192	192	192	247	247
Mass E	mm	51	51	84	84	84	84	84	84	84	84	105	105
Mass F	mm	9	9	7,5	7,5	7,5	7,5	7,5	7,5	7,5	7,5	10	10
Gewicht	kg	3,6	4,6	9,4	10,4	11,3	13,1	13	15,5	13	15,5	23	27

## Zubehör

### Aussengitter

aus schlagfestem Kunststoff  
für Zu- und Abluft

Type	Art. Nr.	Masse in mm		
		A	B	T
WFK 20	231 620	210	244	22
WFK 25	231 625	260	294	22
WFK 30	231 630	310	344	26
WFK 35	231 635	360	394	26
WFK 40	231 640	420	457	26
WFK 50	231 650	510	544	31
WFK 65	231 665	655	696	43

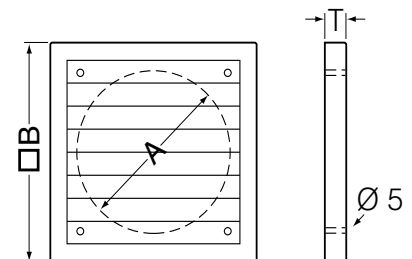
### Selbsthebende Jalousie

aus schlagfestem Kunststoff  
für Abluft

Type	Art. Nr.	Masse in mm		
		A	B	T
WSK 20	231 020	210	244	22
WSK 25	231 025	260	294	22
WSK 30	231 030	310	344	26
WSK 35	231 035	360	394	26
WSK 40	231 040	420	457	26
WSK 50	231 050	510	544	31
WSK 65	231 065	-*	696	43

\* Daten zu Zeit der Drucklegung nicht verfügbar

### Abmessungen



WFK, WSK