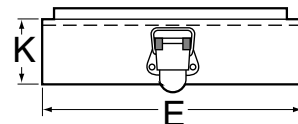


Dachventilatoren Zubehör

Zubehör für TFER 125 und TFER 160 (siehe Seite 170)

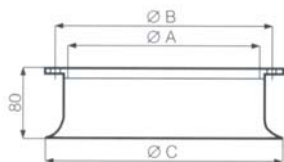
	Dachsocket	TFER 125	TFER160
	Art. Nr. Abmessungen (E x K)	Frame T125 214 691 125 204 x 51 mm	Frame T160 214 691 160 410 x 174 mm
	Drehzahlregler stufenlos Aufputz	E1AP	E1AP
	Art. Nr.	208 117	208 117
	Drehzahlregler stufenlos Unterputz	E1UP	E1UP
	Art. Nr.	208 147	208 147

Abmessungen



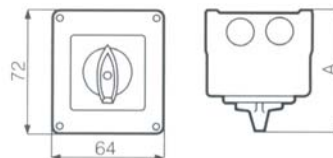
Ansaugdüse für TR.. und TR..E

	Art. Nr.	ØA	ØB	ØC
TR-B10/15	22600	225	254	275
TR-B20/30/50	22610	330	359	380



2stufen Drehzahlregler für TR.. und TR..ED (siehe Eignungstabelle Seite 173)

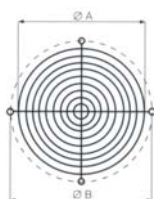
	Art. Nr.	A	Pos.	IP
TR-CVM	22900	82	1 ⁰ ₂	65
TR-CVT	22910	92	0 [△]	65



Schutzgitter für TR.. und TR..E

Saugseitig

	Art. Nr.	ØA	ØB
TR-G10/15	22700	222	254
TR-G20/30/50	22710	318	359
TR-G70/100	22506	423	500
TR-G100/150-6P/8P	22507	563	640



Schutzgitter für TR..ED

Saugseitig

	Art. Nr.	ØA	ØB
TRD-G20	22520	254	288
TRD-G20/50/60	22521	354	400
TRD-G80	22522	434	492

