


# Kleinoxhaustoren

1.1.7



Entlüftung von Küche, Bad und WC  
durch lange Schächte



## Serie SILENTE und COMP

Silente auch in 12 V Ausführung  
speziell für Nassräume

- Spritz- und Schwallwassergeschützt IP X4
- Einbau in jeder Lage möglich
- für Montage in feuchten Räumen geeignet
- geräuscharmes Turbinenlaufrad überwindet den Widerstand langer und enger Abluftleitungen
- robuster Motor mit eingebautem Wicklungsschutz und Thermosicherung
- leicht wechselbarer, waschbarer Filter
- Gehäuse aus antistatischem, stoßfesten Kunststoff
- **Type - T** (Timer) - mit einstellbarem, elektron. Timer, 2-20 Minuten Nachlaufzeit
- **Type - ST** (Sensor + Timer) - mit eingebautem Sensor der den Ventilator automatisch bei Betreten des Raumes einschaltet, der Timer steuert die Nachlaufzeit, einstellbar 2-20 Minuten
- **Type - HT** (Hygrostat + Timer) - automatische Steuerung des Ventilators je nach eingestellter Feuchtigkeit am eingebauten Hygrostat (40-90 % rel. Feuchte) mit Nachlaufzeit 2-20 Minuten nachdem der eingestellte Feuchtigkeitswert unterschritten wurde

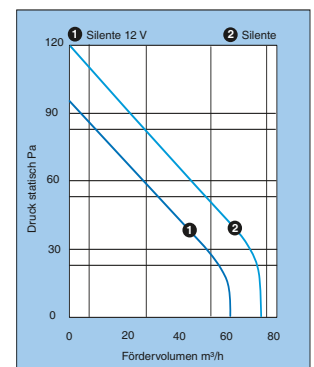


SILENTE

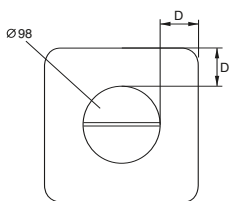


COMP

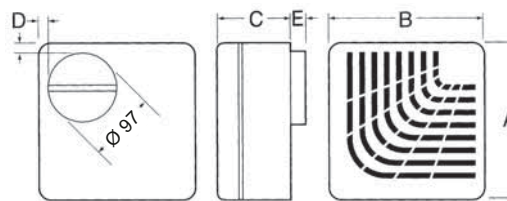
Normalausführung Art. Nr. 205 ... / Preis	Serie SILENTE			Serie COMP		
	SILENTE-12V 0087000 / 132,00	SILENTE 0086500 / 85,00	COMP100 0085000 / 87,00	COMP200 0085200 / 135,00	COMP300 0084000 / 158,00	
mit Timer Art. Nr. 205 ... / Preis		SILENTE-T 0086700 / 109,00	COMP100T 0085100 / 106,00	COMP200T 0085300 / 155,00	COMP300T 0094500 / 191,00	
m. Feuchtesteuerung Art. Nr. 205 ... / Preis		SILENTE-HT 0086800 / 147,00	COMP100HT 0093600 / 170,00	COMP200HT 0093900 / 224,00	COMP300HT 0094200 / 252,00	
m. Bewegungssensor Art. Nr. 205 ... / Preis		SILENTE-ST 0086600 / 140,00	COMP100ST 0012300 / 147,00			
Fördervolumen	m³/h	60	75	85	170	270
max. Druck	Pa	100	120	125	200	400
Spannung 50 Hz	V	12V	230V	230V	230V	230V
Nennstrom	A	1,25	0,08	0,19	0,32	0,40
Leistungsaufn.	W	15	19	45	76	95
Schallpegel (3 m)	dB(A)	36		40	45	54
Maß AxB	mm	184 x 184		210 x 210	250 x 250	
Maß C	mm	101,5		95	111	
Maß D	mm	43		20	20	
Maß E	mm	8,5		20	20	
Maß Ø	mm	98		97	97	
Gewicht	kg	0,9		1,3	1,8	



### Maßzeichnung:



SILENTE - Stutzen mittig



COMP, Einbau in jeder Lage möglich

### Ersatzfilter - leicht zu wechseln

Type	Art. Nr. Preis	für Modelle
<b>SILENTE-FI</b> 4 Stück	2050086900 13,00	Silente..
<b>COMP100-FI</b> 3 Stück	2050085600 9,00	Comp 100..
<b>COMP200/300-FI</b> 3 Stück	2050085700 11,00	Comp 200.. und 300...

### Drehzahlregler RGE

Art. Nr. 2050031700 Preis 47,00

stufenloser, elektronischer Drehzahlregler mit EIN/AUS Schalter, (nicht für Modelle mit Timer, Sensor- und Feuchtesteuerung), 230 V / 50 Hz, für Ventilatorleistungen bis 300 Watt

