



1.3.7

Jalousien & Außengitter



WSK
Farbe grau

Selbsthebende Jalousie

- Rahmen und Lamellen aus schlagfestem Kunststoff
- geräuscharm und korrosionsfest
- Schrauben und Dübel zur Montage im Lieferumfang enthalten

Type	Art. Nr.	Preis	Maße in mm		
			A	B	T
WSK 10	231 010	7,80	100	140	15
WSK 12	231 012	8,20	130	160	15
WSK 15	231 015	27,00	160	194	22
WSK 20	231 020	31,30	210	244	22
WSK 25	231 025	33,40	260	294	22
WSK 30	231 030	36,70	310	344	26
WSK 35	231 035	38,90	360	394	26
WSK 40	231 040	42,10	420	457	26
WSK 50	231 050	71,20	510	544	31
WSK 65	231 065	120,90	-	696	43



WRK
Farbe grau

Handbetätigte Jalousie

- Rahmen und Lamellen aus schlagfestem Kunststoff
- Zugschnur zur Handbetätigung mit Feststellvorrichtung
- auch zur Belüftung verwendbar
- Schrauben und Dübel zur Montage im Lieferumfang enthalten

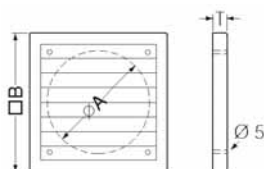
Type	Art. Nr.	Preis	Maße in mm		
			A	B	T
WRK 15	231 915	51,80	160	194	22
WRK 20	231 920	62,60	210	244	22
WRK 25	231 925	69,10	260	294	22
WRK 30	231 930	73,40	310	344	26
WRK 35	231 935	79,90	360	394	26
WRK 40	231 940	86,40	420	457	26
WRK 50	231 950	129,50	510	544	31
WRK 65	231 965	196,50	-	696	43



WSK EX
Farbe schwarz

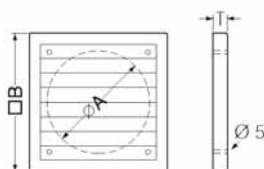
Selbsthebende Jalousie - explosionsgeschützt

- Ex-geschützte Verschlussklappen, einsetzbar in Verbindung mit Geräten, die den Anforderungen der ATEX-Richtlinie 94/9 /EG entsprechen
- geprüft gemäß IEC 93/VDE 0303 Teil 30 und für folgende explosionsgefährdete Bereiche zugelassen (nach EXAM 1100/101/06 BVS-BI): Gas- bzw. Lösemitteldampf / Luftgemische: Zone 1 und Zone 2, Staub- / Luftgemische: Zone 21 und Zone 22
- maximale Strömungsgeschwindigkeit 10 m/s
- die Kunststoffverschlussklappe muss fachgerecht montiert und nach den VDE-Richtlinien geerdet werden

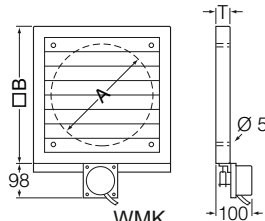


Type	Art. Nr.	Preis	Maße in mm		
			A	B	T
WSK 15 EX	232 015	157,00	160	195	22
WSK 20 EX	232 020	182,00	209	242	21
WSK 25 EX	232 025	199,20	258	294	26
WSK 30 EX	232 030	216,40	309	346	25

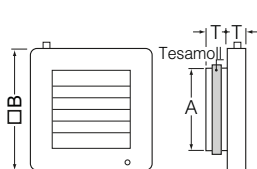
Type	Art. Nr.	Preis	Maße in mm		
			A	B	T
WSK 35 EX	232 035	233,70	359	396	25
WSK 40 EX	232 040	254,70	422	462	26
WSK 45 EX	232 045	333,20	462	501	30
WSK 50 EX	232 050	419,40	505	548	30



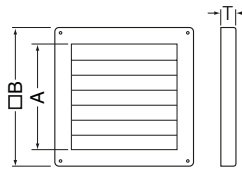
WSK, WRK, WFK




WMK



WAE



WME



GG

Jalousien & Außengitter

1.3.7



Elektrische Jalousie

- WAE**
- mit Bimetallantrieb
 - für 230 V, nur 6 Watt IP 20
- WME**
- mit Servomotor
 - benötigt nur Strom beim Öffnen und beim Schließen, 230 V, IP 55
 - Schrauben und Dübel zur Montage im Lieferumfang enthalten

Type	Art. Nr.	Preis	Maße in mm		
			A	B	T
WAE 100	224 100	99,00	100	143	30
WAE 150	224 150	114,40	150	200	30
WME 200	224 200	278,30	218	325	51
WME 250	224 250	304,70	262	370	51
WME 310	224 310	336,60	320	430	51



WAE, WME
Farbe weiß/grau

Aussengitter

- zur Abdeckung der Zu- und Abluft
- schützt vor Regen
- UV- und witterungsbeständiger Kunststoff

Type	Art. Nr.	Preis	Maße in mm		
			A	B	T
GG 10	668 005	9,00	98	155	18
GG 12	668 021	9,00	118	155	18
GG 15	669 078	11,00	152	197	28



GG10
Farbe weiß

Elektrische Jalousie

- mit kurzschlussfestem Elektroantrieb
- für 230 V, 15 Watt, IP 44
- Schrauben und Dübel zur Montage im Lieferumfang enthalten

Type	Art. Nr.	Preis	Maße in mm		
			A	B	T
WMK 15	231 415	282,30	160	194	22
WMK 20	231 420	292,10	210	244	22
WMK 25	231 425	301,80	260	294	26
WMK 30	231 430	310,30	310	347	26
WMK 35	231 435	331,20	360	394	26
WMK 40	231 440	350,70	420	457	26
WMK 50	231 450	409,30	510	544	31
WMK 65	231 465	549,50	-	696	43



WMK
Farbe grau

Aussengitter

- zur Abdeckung der Zu- und Abluft
- schützt vor Regen
- UV- und witterungsbeständiger Kunststoff
- Schrauben und Dübel zur Montage im Lieferumfang enthalten

Type	Art. Nr.	Preis	Maße in mm		
			A	B	T
WFK 20	231 620	43,20	210	244	22
WFK 25	231 625	45,20	260	294	22
WFK 30	231 630	49,40	310	344	26
WFK 35	231 635	53,50	360	394	26
WFK 40	231 640	59,40	420	457	26
WFK 50	231 650	94,60	510	544	31
WFK 65	231 665	137,80	-	696	43



WFK
Farbe grau