




1.4.9

Dachventilatoren

für Umgebungstemperaturen von -25 °C bis +55 °C



CA-MD E RF

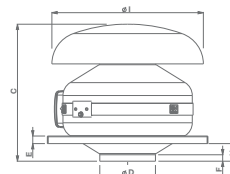
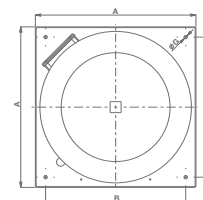
Serie CA-MD E RF

- Gehäuse aus Stahlblech mit Epoxydharzlackierung
- Regenhaube aus Kunststoff
- Motor mit Kugellagern und thermischen Überlastungsschutz
- hervorragend stufenlos drehzahlregelbar
- rückwärts gekrümmtes Radiallaufrad
- 8 verschiedene Baugrößen mit Fördermengen bis zu 900 m³/h
- ideal für die Entlüftung von Bädern, WC-Anlagen sowie für Anlagen der Luft-/Klima- und Kältetechnik

Serie CA..		100 MD E RF	125 MD E RF	150Q MD E RF	150 MD E RF	160 MD E RF	200 MD E RF	250 MD E RF	315 MD E RF
Art.Nr.		16140	16141	16142	16183	16184	16185	16186	16187
Preis		241,00	255,00	270,00	354,00	354,00	376,00	445,00	550,00
Fördervolumen	m³/h	180/280	220/380	250/400	235/480	310/530	350/710	440/850	450/900
Druck	Pa	314/402	253/373	206/314	324/431	333/422	402/451	490/539	490/569
Spannung 50 Hz	V	230	230	230	230	230	230	230	230
Nennstrom	A	0,28/0,40	0,28/0,40	0,28/0,40	0,34/0,39	0,36/0,39	0,36/0,41	0,51/0,57	0,51/0,57
Leistungsaufnahme	W	38/85	38/85	38/85	35/88	40/88	40/95	58/130	58/130
Schallpegel (3 m)	dB(A)	27,3/37,5	21,1/40,2	23,8/37,5	24,6/43,8	30,4/44,8	23,0/31,7	28,6/43,8	32,8/40,7
max. Fördertemperatur	°C	50	50	50	55	55	55	55	55
Gewicht	kg	3,5	3,5	3,5	5,8	5,9	6,1	7,9	14

Abmessungen

	A	C	ø D	B	F	ø G	H	ø I
CA 100 MD E RF	334	305	97	280	15	9	35	300
CA 125 MD E RF	334	305	122	280	23	9	35	300
CA 150Q MD E RF	334	305	147	280	30	9	35	300
CA 150 MD E RF	424	365	147	370	17	9	47	400
CA 160 MD E RF	424	365	157	370	18	9	47	400
CA 200 MD E RF	424	365	197	370	20	9	49	400
CA 250 MD E RF	489	367	247	435	38	9	41	534
CA 315 MD E RF	489	415	312	435	36	9	65	534



CA-MD E RF auf bauseitigem Sockel



CA-MD E RF mit saugseitigem Schutzgitter



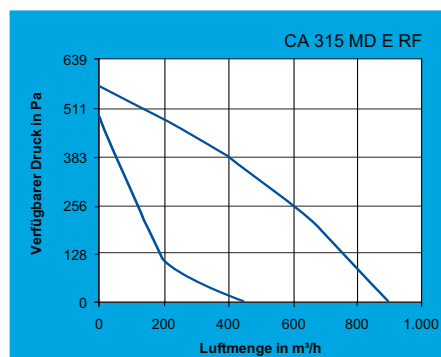
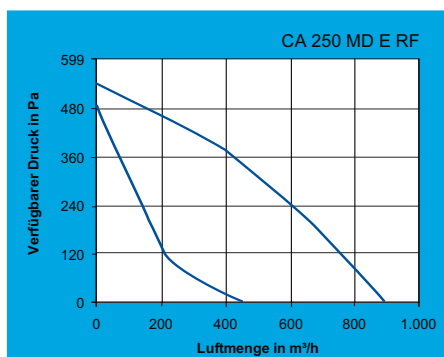
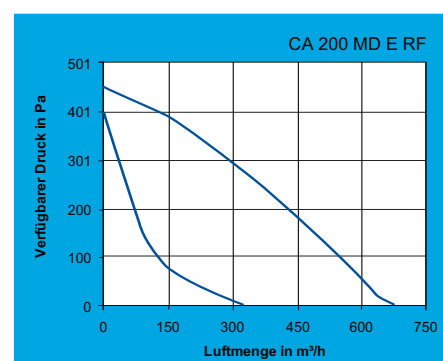
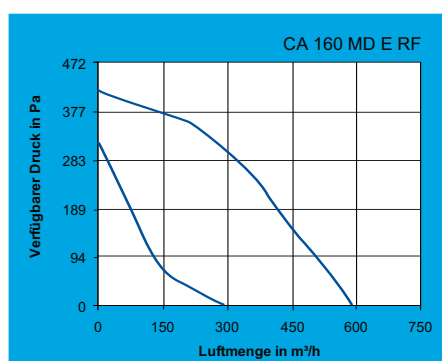
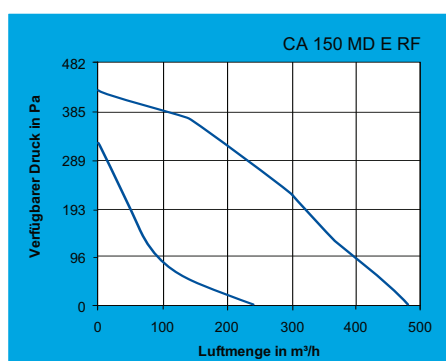
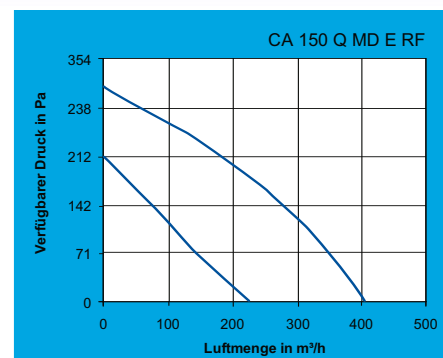
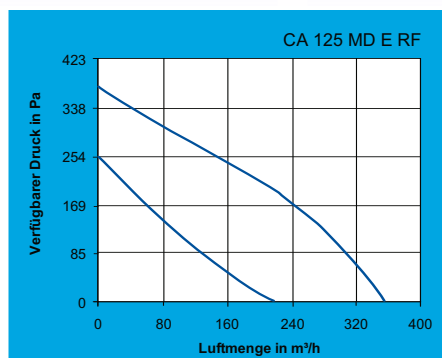
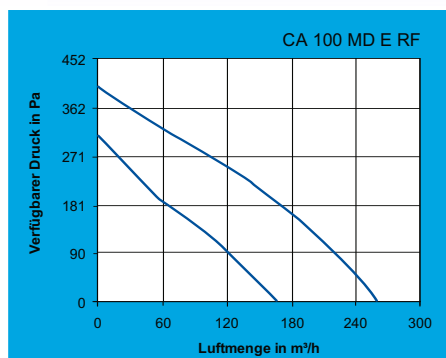
CA-MD E RF mit angeb. Rückschlagklappe

Dachventilatoren

1.4.9



Diagramme und Zubehör



Zubehör

Type Art. Nr.	CA100... 16140	CA125... 1614	CA150Q... 16142	CA150... 16183	CA160... 16184	CA200... 16185	CA250... 16186	CA315... 16187
Befestigungsschellen Art. Nr. Preis	DMK100 111 440 100 6,40	DMK125 111 442 125 7,30	DMK150 111 442 150 7,80	DMK150 111 442 150 7,80	DMK160 111 442 160 8,20	DMK200 111 442 200 9,30	DMK250 111 442 250 10,50	DMK315 111 442 315 13,70
Rückschlagklappe Art. Nr. Preis	LINEO-S100 22551 32,00	LINEO-S125 22556 37,20	LINEO-S150 22562 38,10	LINEO-S150 22562 38,10	LINEO-S160 22563 42,90	LINEO-S200 22566 47,70	LINEO-S250 22571 60,90	LINEO-S315 22576 68,30
Schutzgitter saugseitig Art. Nr. Preis	CA-G100 22750 9,80	CA-G125 22755 10,80	CA-G150 22760 12,30	CA-G150 22760 12,30	CA-G160 22762 12,30	CA-G200 22765 12,30	CA-G250 22770 14,50	CA-G315 22775 15,50
elektr. Drehzahlregler Art. Nr. Preis	C1.5 12966 53,80	C1.5 12966 53,80	C1.5 12966 53,80	C1.5 12966 53,80	C1.5 12966 53,80	C1.5 12966 53,80	C2.5 12967 67,10	C2.5 12967 67,10
Unterputzkit für SCNR Art. Nr. Preis	SCB Kit 22481 6,80	SCB Kit 22481 6,80	SCB Kit 22481 6,80	SCB Kit 22481 6,80	SCB Kit 22481 6,80	SCB Kit 22481 6,80	SCB Kit 22481 6,80	SCB Kit 22481 6,80